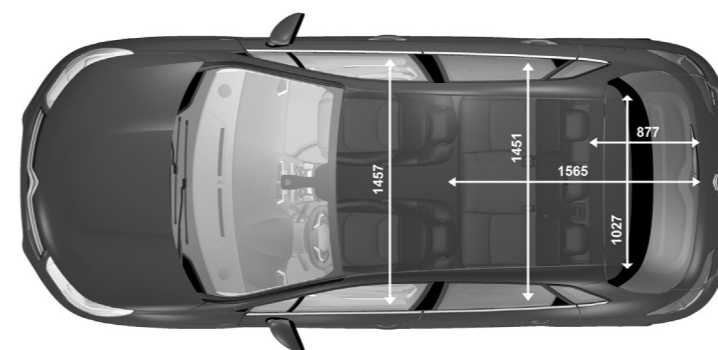
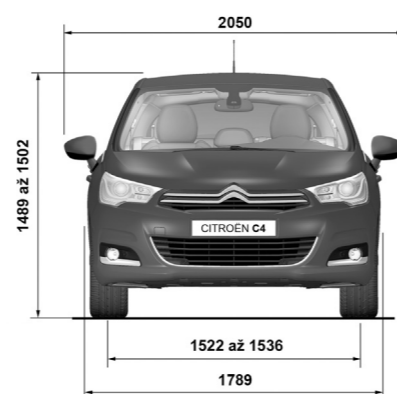
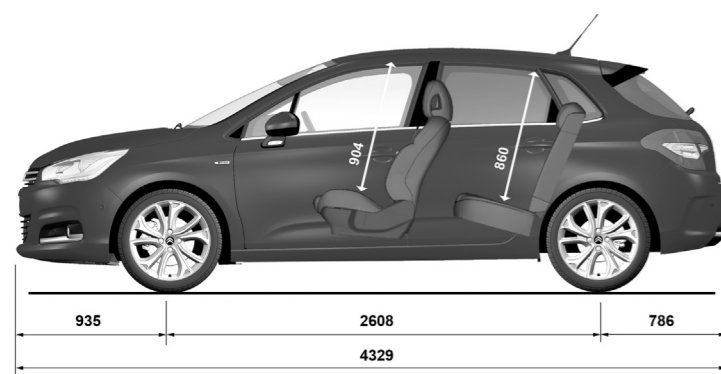


CITROËN C4

| TECHNICKÉ PARAMETRY | | 1.4 VTi 95 | 1.6 VTi 120 | 1.6 VTi 120 AT | 1.6 THP 155 BMP6 | 1.6 HDi 90 | 1.6 HDi 110 | 1.6 e-HDi 110 BMP6 Airream | 2.0 HDi 150 | |
|-----------------------------------------|------------------------------------------------------------------------------------------|-----------------------------------------------------------------------------------------------------------------------------------------|-----------------------------------------------------------|-----------------------------------------------------------|-------------------------------------------------------------------|--------------------------------------------------------------------------------------------|-------------------------------------------------------------------------------------------------------------------|-------------------------------------------------------------------------------------------------------------------|-------------------------------------------------------------------------------------------------------------------------------|----------------------------------------|
| MOTOR | Typ | Zážehový, vícebodové elektronické vstřikování, 16 ventilů | Zážehový, vícebodové elektronické vstřikování, 16 ventilů | Zážehový, vícebodové elektronické vstřikování, 16 ventilů | Zážehový, vysokotlaké vstřikování, Turbo "Twin Croll", 16 ventilů | Vznětový přeplňovaný turbodmychadlem, přímé vysokotlaké vstřikování, výměník vzduch/vzduch | Vznětový přeplňovaný turbodmychadlem s variabilní geometrií, přímé vysokotlaké vstřikování, výměník vzduch/vzduch | Vznětový přeplňovaný turbodmychadlem s variabilní geometrií, přímé vysokotlaké vstřikování, výměník vzduch/vzduch | Vznětový přeplňovaný turbodmychadlem s variabilní geometrií, přímé vysokotlaké vstřikování, výměník vzduch/vzduch, 16 ventilů | |
| | Počet válců | 4 válce v řadě | 4 válce v řadě | 4 válce v řadě | 4 válce v řadě | 4 válce v řadě | 4 válce v řadě | 4 válce v řadě | 4 válce v řadě | |
| | Zdvihový objem v cm ³ | 1397 | 1598 | 1598 | 1598 | 1560 | 1560 | 1560 | 1997 | |
| | Vrtání x zdvih v mm | 77 x 75 | 77 x 85,8 | 77 x 85,8 | 77 x 85,8 | 75 x 88,3 | 75 x 88,3 | 75 x 88,3 | 85 x 88 | |
| | Maximální výkon v kW (k CEE) při ot./min | 70 (95) 6000 | 88 (120) 6000 | 88 (120) 6000 | 115 (156) 6000 | 68 (92) 4000 | 82 (112) 3600 | 82 (112) 3600 | 110 (150) 3750 | |
| | Maximální točivý moment v Nm CEE při ot./min | 135 4000 | 160 4250 | 160 4250 | 240 1400 - 4000 | 230 1750 | 270 (285) 2000 | 270 (285) 2000 | 340 2000 - 2750 | |
| | Elektronické statické zapalování | ● | ● | ● | ● | | ● | ● | ● | |
| | Filtr pevných částic (FAP) | | | | | | ● | ● | ● | |
| | Emisní norma | EURO 5 | EURO 5 | EURO 5 | EURO 5 | EURO 5 | EURO 5 | EURO 5 | EURO 5 | |
| | PŘEVODY ŘÍZENÍ | Převodovka | Manuální | Manuální | Automatická | Manuální pilotovaná | Manuální | Manuální | Manuální pilotovaná | Manuální |
| Počet převodových stupňů | | 5 | 5 | 4 | 6 | 5 | 6 | 6 | 6 | |
| Počet otáček volantu mezi rejdy | | 2,9 | 2,9 | 2,9 | 2,9 | 2,9 | 2,9 | 2,9 | 2,9 | |
| Variabilní posilovač řízení | | Sériově | Sériově | Sériově | Sériově | Sériově | Sériově | Sériově | Sériově | |
| Stopový poloměr otáčení v m | | 5,35 | 5,35 | 5,35 | 5,35 | 5,35 | 5,35 | 5,35 | 5,35 | |
| Obrysový poloměr otáčení v m | | 5,60 | 5,60 | 5,60 | 5,60 | 5,60 | 5,60 | 5,60 | 5,60 | |
| PODVOZEK BRZDY PNEUMATIKY | Nápravy přední a zadní | Přední náprava pseudo McPherson se spodními trojúhelníkovými rameny a zkrutným stabilizátorem. Zadní náprava s deformovatelnou příčkou. | | | | | | | | |
| | Brzdy | Kotoučové brzdy u všech čtyř kol, vpředu s vnitřním chlazením. | | | | | | | | |
| | Aktivní bezpečnost (1) | ESP + ASR ABS + EBD + EBA | ESP + ASR ABS + EBD + EBA | ESP + ASR ABS + EBD + EBA | ESP + ASR ABS + EBD + EBA | ESP + ASR ABS + EBD + EBA | ESP + ASR ABS + EBD + EBA | ESP + ASR ABS + EBD + EBA | ESP + ASR ABS + EBD + EBA | ESP + ASR ABS + EBD + EBA |
| | Pneumatiky MICHELIN | 195/65 R15 205/55 R16 225/45 R17 | 205/55 R16 225/45 R17 225/40 R18 | 205/55 R16 225/45 R17 | 205/55 R16 225/45 R17 225/40 R18 | 205/55 R16 225/45 R17 225/45 R17 | 195/65 R15 205/55 R16 225/45 R17 | 205/55 R16 225/45 R17 225/40 R18 | 205/55 R16 225/45 R17 225/40 R18 | 205/55 R16 225/45 R17 225/40 R18 |
| OBJEMY (norma VDA) | Počet míst | 5 | 5 | 5 | 5 | 5 | 5 | 5 | 5 | |
| | Objem zavazadlového prostoru pod platem v dm ³ : včetně / bez náhradního kola | 380 / 408 | 380 / 408 | 380 / 408 | 380 / 408 | 380 / 408 | 380 / 408 | 380 / 408 | 380 / 408 | |
| | Objem zavazadlového prostoru za předními sedadly až ke stropu v dm ³ | 1183 | 1183 | 1183 | 1183 | 1183 | 1183 | 1183 | 1183 | |
| HMOTNOST (v kg) | Pohotovostní hmotnost (minimální CEE) (2) | 1200 | 1205 | 1270 | 1275 | 1205 | 1275 | 1290 | 1320 | |
| | Užitečná hmotnost (včetně řidiče) (3) | 520 | 560 | 485 | 530 | 585 | 535 | 535 | 565 | |
| | Celková hmotnost CEE | 1720 | 1765 | 1755 | 1805 | 1790 | 1810 | 1825 | 1885 | |
| | Největší hmotnost přívěsu: nebrzděný přívěs brzděný přívěs (4) | 635 1450 | 640 1550 | 670 1550 | 675 1650 | 640 1350 | 675 1550 | 680 1550 | 695 1750 | |
| | Celková hmotnost jízdní soupravy Největší zatížení střešního nosiče | 2920 55 | 3065 55 | 3055 55 | 3205 55 | 2890 55 | 3110 55 | 3125 55 | 3385 55 | |
| AERODYNAMIKA | S.Cx | 0,678 | 0,678 | 0,678 | 0,678 | 0,678 | 0,678 | 0,678 | 0,678 | |
| PROVOZNÍ VLASTNOSTI (pouze řidič) | Největší rychlost v km/h | 182 | 193 | 188 | 214 | 180 | 190 | 190 | 207 | |
| | 400 m s pevným startem v sekundách | 18,2 | 17,3 | 18,8 | 16,1 | 18,7 | 17,8 | 17,8 | 16,3 | |
| | 1 000 m s pevným startem v sekundách | 33,2 | 32,2 | 34,0 | 29,4 | 34,1 | 32,6 | 32,7 | 29,9 | |
| | Z 0 na 100 km/h v sekundách | 11,9 | 10,8 | 12,5 | 8,7 | 12,9 | 11,3 | 11,2 | 8,6 | |
| SPOTŘEBA NORMY CEE (1999/100) | Městský provoz (l/100 km) | 8,2 / 8,2 (5) | 8,8 / 8,9 (5) | 10,0 / 10,1 (5) | 8,4 / 8,6 (5) | 5,2 / 5,3 (5) | 5,8 / 5,9 (5) | 4,4 / 4,9 (5) | 6,5 / 6,6 (5) | |
| | Mimoměstský provoz (l/100 km) | 4,9 / 5,1 (5) | 4,7 / 4,8 (5) | 5,1 / 5,2 (5) | 5,0 / 5,1 (5) | 3,6 / 3,8 (5) | 3,9 / 4,0 (5) | 3,7 / 3,8 (5) | 4,0 / 4,1 (5) | |
| | Smišený provoz (l/100 km) | 6,1 / 6,2 (5) | 6,2 / 6,3 (5) | 6,9 / 7,0 (5) | 6,3 / 6,4 (5) | 4,2 / 4,3 (5) | 4,6 / 4,7 (5) | 4,0 / 4,2 (5) | 4,9 / 5,0 (5) | |
| | Emise CO ₂ (g/km) | 140 / 143 (5) | 143 / 146 (5) | 159 / 162 (5) | 145 / 148 (5) | 110 / 113 (5) | 119 / 122 (5) | 104 / 109 (5) | 127 / 130 (5) | |
| PALIVO (objem v litrech) | Bezolovnatý benzin OČ 95 a 98 VN | 60 | 60 | 60 | 60 | | | | | |
| | Motorová nafta | | | | | 60 | 60 | 60 | 60 | |

(1) ESP + ASR součástí standardní výbavy od úrovně Tendance. (2) Hmotnost může být vyšší v závislosti na úrovni výbavy a namontovaném vybavení na přání. (3) Rozdíl mezi celkovou hmotností a pohotovostní hmotností. (4) V limitu celkové hmotnosti jízdní soupravy. (5) Hodnota platná pro pneumatiky R15, R16 / R17, R18.



CITROËN ČESKÁ REPUBLIKA s.r.o

Pobřežní 3
186 00 Praha 8
Tel.: (+420) 224 835 600
Fax: (+420) 224 835 655
www.citroen.cz

Tento dokument se týká pouze vozidel prodávaných v České republice. Informace o modelech a jejich charakteristiky odpovídají definici modelového roku 2011 platné v době výtisku tohoto dokumentu. Jsou uváděny pouze orientačně a nemohou být považovány za smluvně závazné.

CITROËN si vyhrazuje právo měnit bez předchozího upozornění charakteristiky představených modelů, aniž by byl povinen aktualizovat tento dokument.

Červenec 2011



C4TP0711

CITROËN doporučuje TOTAL

TECHNICKÉ PARAMETRY
CITROËN C4

Červenec 2011